



ТЕРРИТОРИАЛЬНЫЙ ОРГАН ФЕДЕРАЛЬНОЙ
СЛУЖБЫ ГОСУДАРСТВЕННОЙ СТАТИСТИКИ
ПО ТОМСКОЙ ОБЛАСТИ

Рынок товаров и услуг Томской области



январь-февраль 2023 года



ФЕДЕРАЛЬНАЯ СЛУЖБА
ГОСУДАРСТВЕННОЙ СТАТИСТИКИ

Рынок товаров и услуг Томской области

январь-февраль 2023 года

- 01 Розничная торговля
- 02 Оптовая торговля
- 03 Общественное питание
- 04 Платные услуги населению





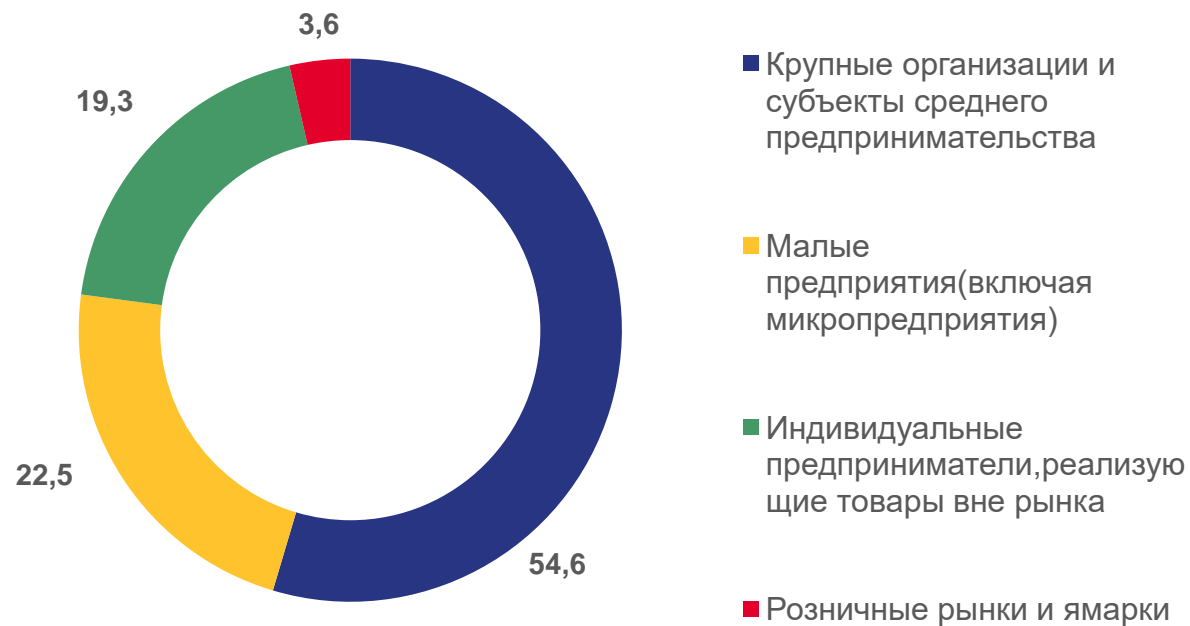
ОБОРОТ РОЗНИЧНОЙ ТОРГОВЛИ

Январь-февраль 2023 года

	Млрд рублей	ИФО ¹⁾ к январю-февралю 2022	Доля в обороте
Все товары	40,5	95,9%	100,0%
Пищевые продукты, включая напитки, и табачные изделия	19,4	95,9%	47,9%
Непродовольст- венные товары	21,1	95,9	52,1%

Структура формирования оборота розничной торговли по хозяйствующим субъектам

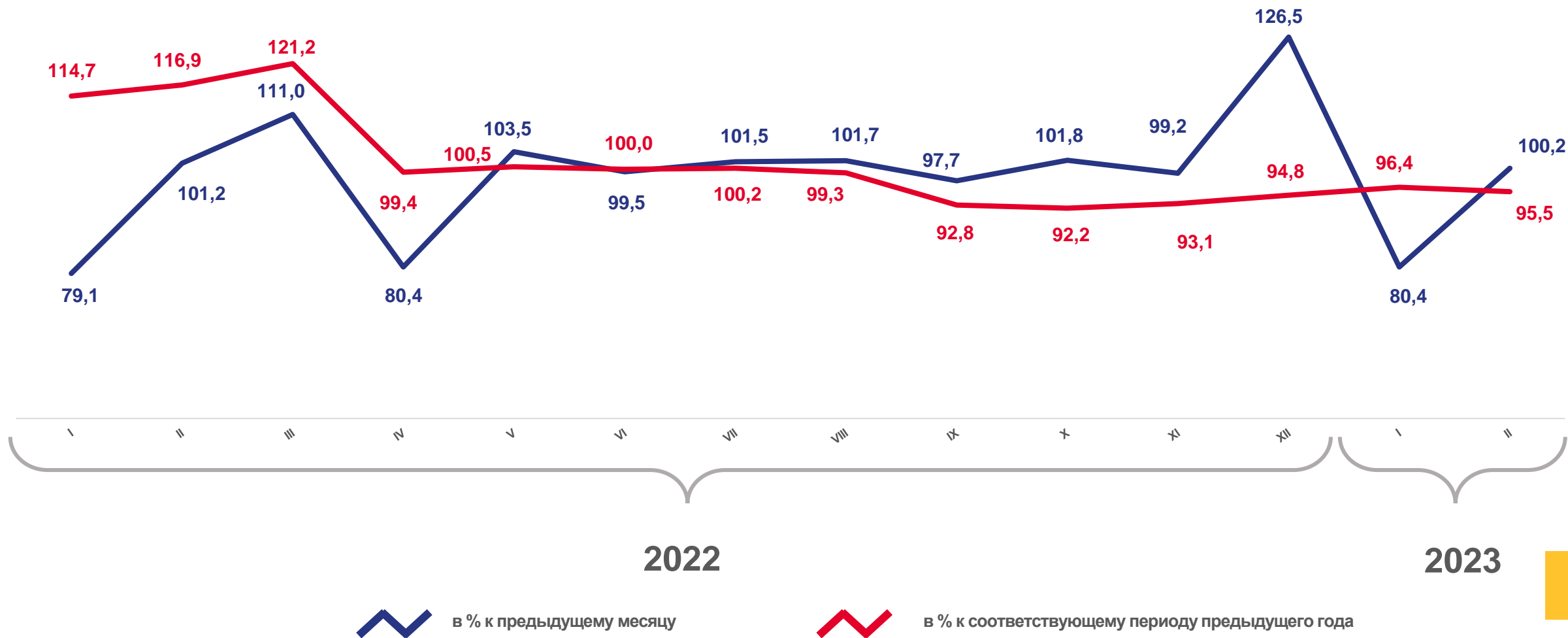
в процентах



¹⁾ Здесь и далее ИФО - индекс физического объема оборота характеризует совокупное изменение товарной массы в текущем периоде по сравнению с предыдущим (базисным) периодом и показывает, как изменился оборот в результате изменения только его физического объема при исключении влияния изменения цен.

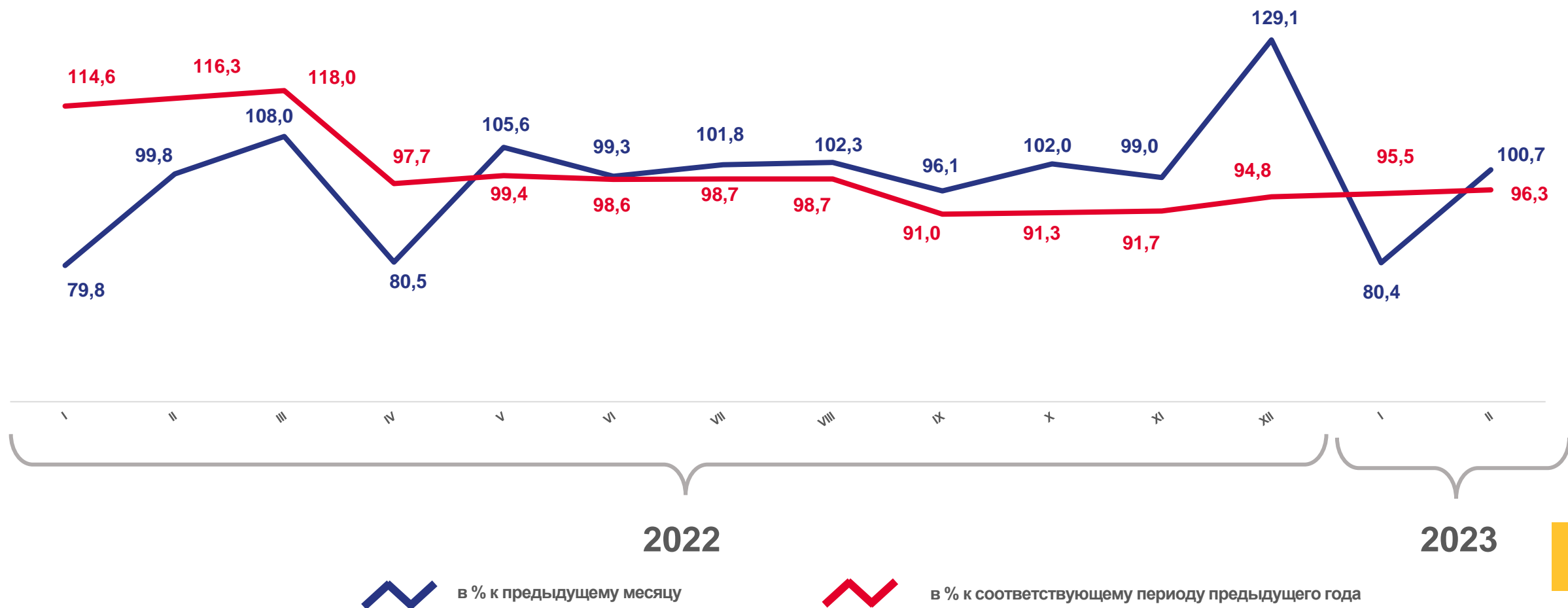


ОБОРОТ РОЗНИЧНОЙ ТОРГОВЛИ



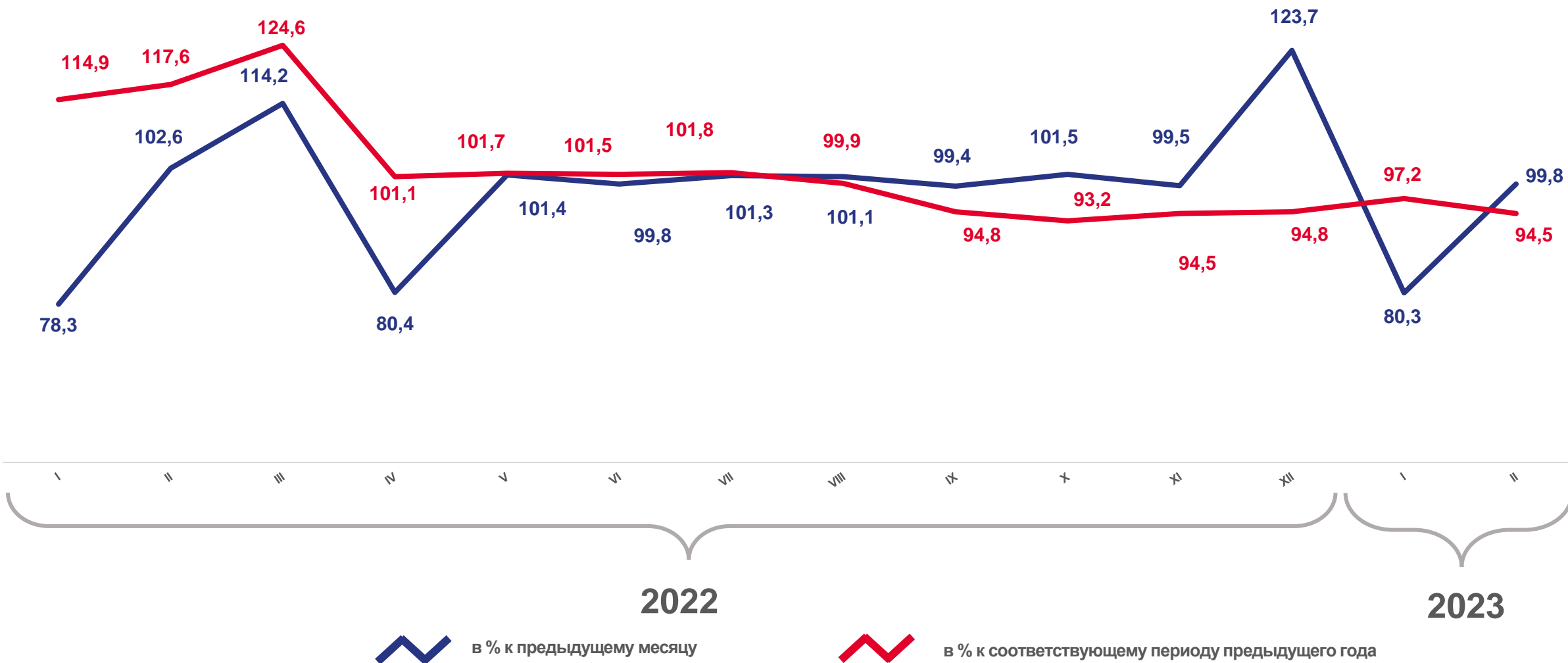


ОБОРОТ РОЗНИЧНОЙ ТОРГОВЛИ НЕПРОДОВОЛЬСТВЕННЫМИ ТОВАРАМИ





ОБОРОТ РОЗНИЧНОЙ ТОРГОВЛИ ПИЩЕВЫМИ ПРОДУКТАМИ





ОБОРОТ ОПТОВОЙ ТОРГОВЛИ

январь-февраль 2023 года

Структура формирования оборота оптовой торговли по типам хозяйствующих субъектов

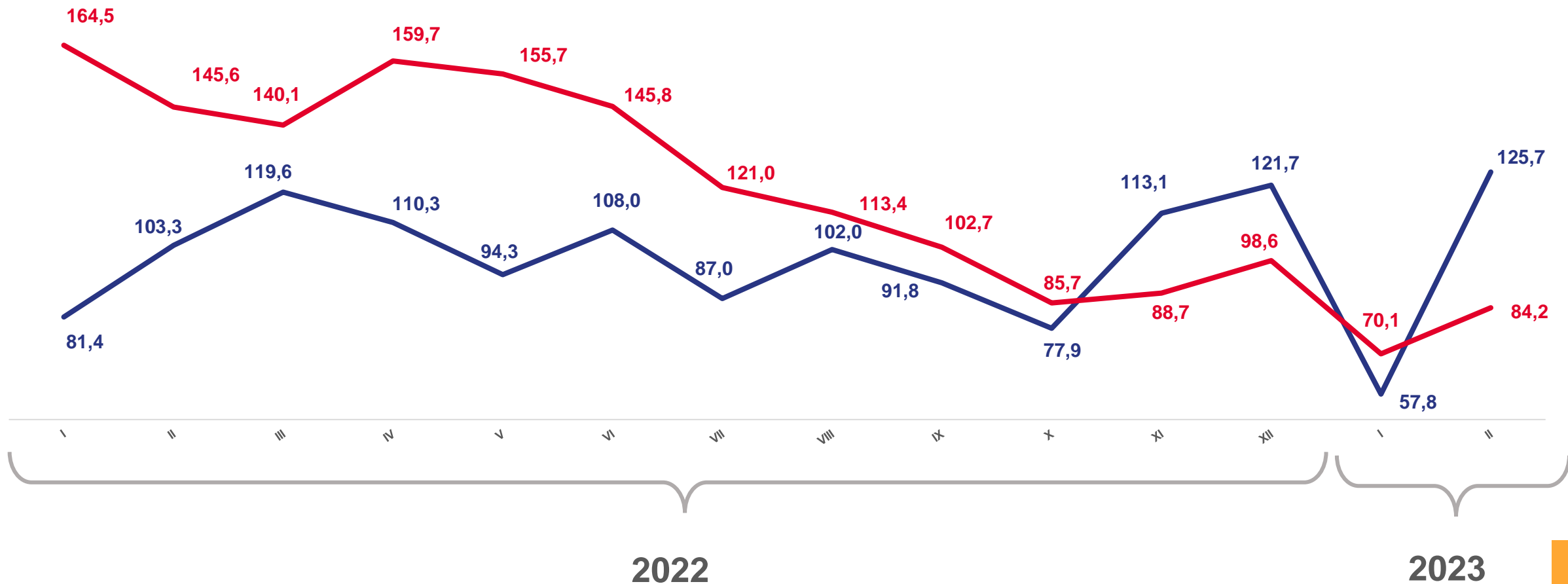
в процентах

	Млрд рублей	ИФО к февралю 2022	Доля в обороте
Организации всех видов деятельности	55,3	84,2%	100,0%
Организации оптовой торговли	39,7	80,6%	71,8%
Организации других видов деятельности	15,6	93,6%	28,2%





ОБОРОТ ОПТОВОЙ ТОРГОВЛИ



в % к предыдущему месяцу



в % к соответствующему периоду предыдущего года





ОБОРОТ ОБЩЕСТВЕННОГО ПИТАНИЯ

Январь-февраль 2023 года

Всего

1 494,4

млн рублей

ИФО

к январю-
февралю 2022

101,6%

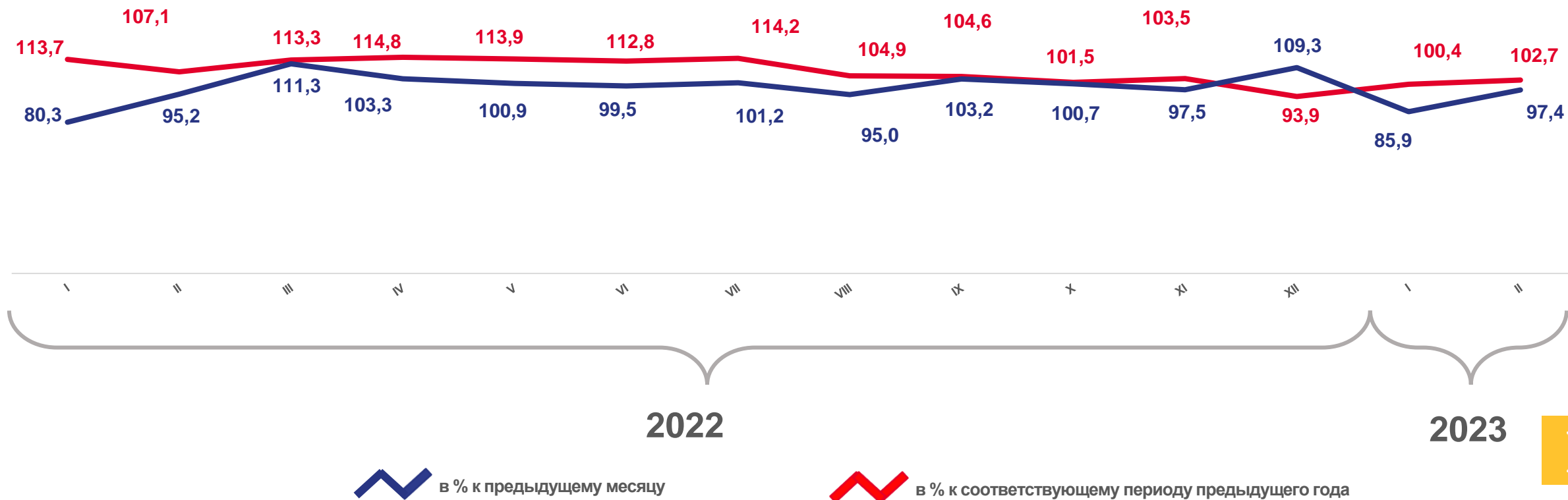
Структура формирования оборота общественного питания по типам хозяйствующих субъектов

в процентах





ОБОРОТ ОБЩЕСТВЕННОГО ПИТАНИЯ





ПЛАТНЫЕ УСЛУГИ НАСЕЛЕНИЮ

январь-февраль 2023 года

Всего

5,9

млрд рублей

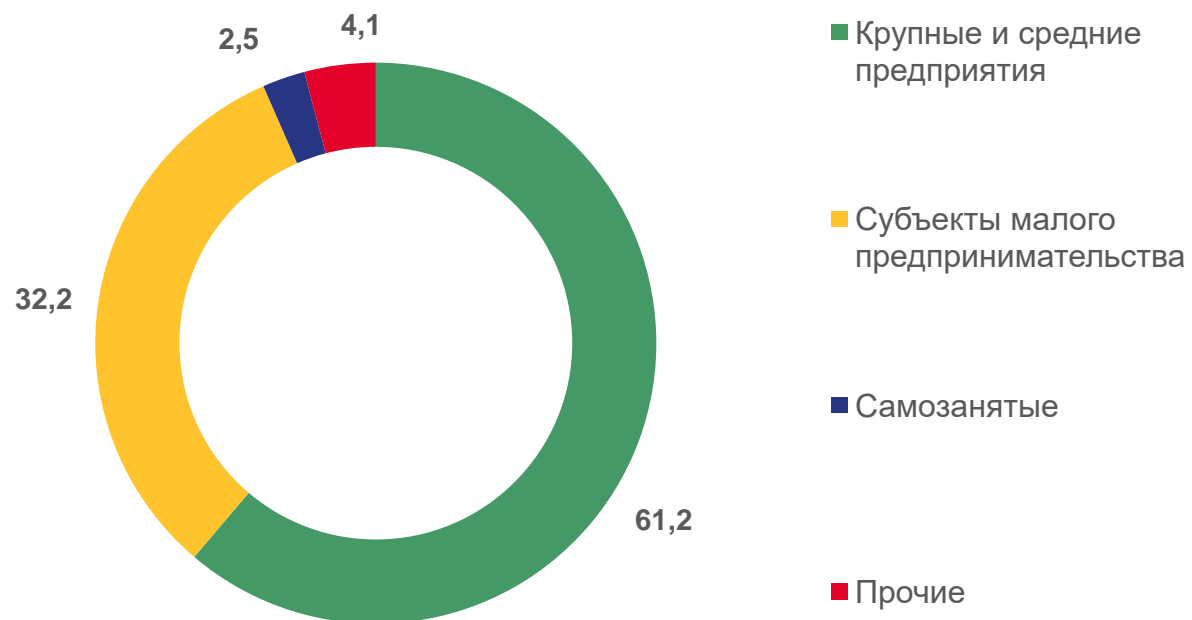
ИФО

к февралю 2022

108,0%

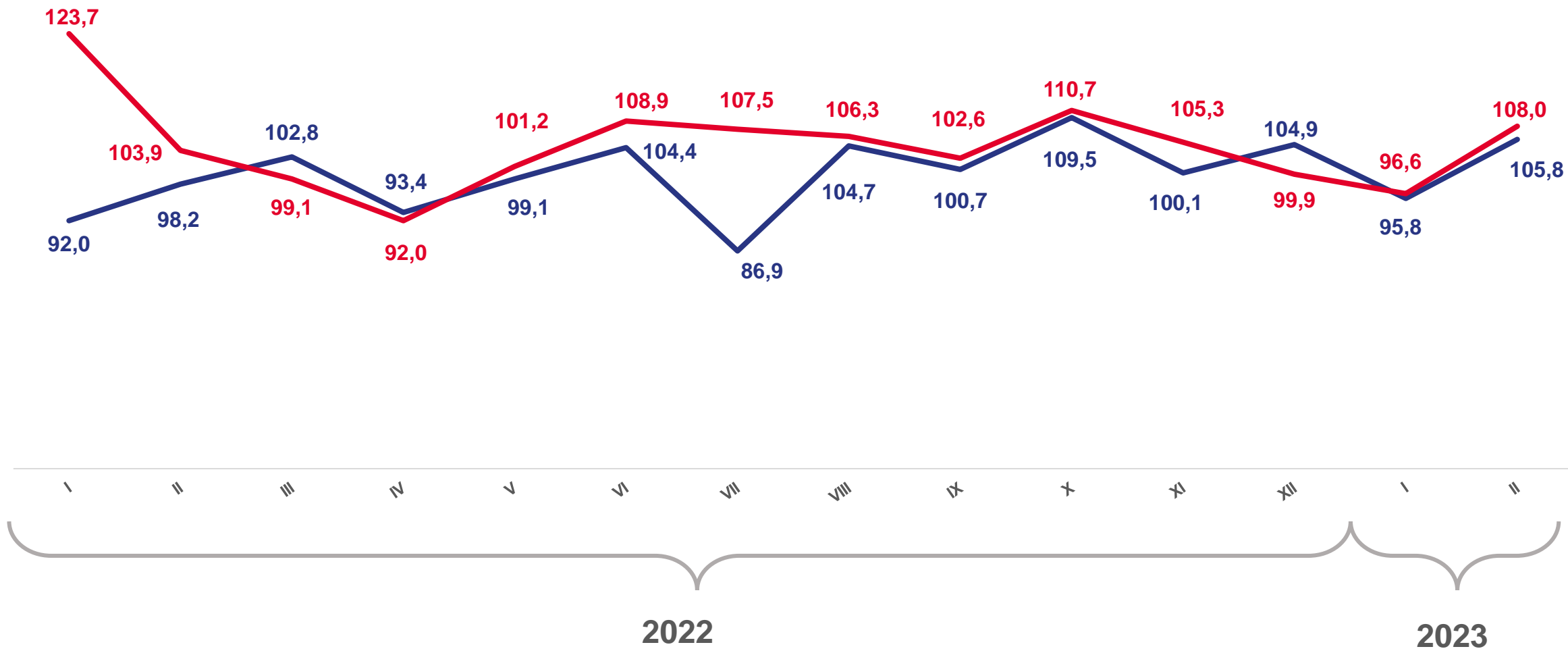
Структура формирования объема платных услуг населению по типам хозяйствующих субъектов

в процентах





ПЛАТНЫЕ УСЛУГИ НАСЕЛЕНИЮ



в % к предыдущему месяцу



в % к соответствующему периоду предыдущего года





ОБЪЁМ ПЛАТНЫХ УСЛУГ НАСЕЛЕНИЮ ПО ВИДАМ

январь-февраль, в процентах к соответствующему периоду предыдущего года

